

CooperVision®

Живи ярко



Инструкция по применению

**Линзы контактные мягкие корригирующие
дневного ношения clariti® elite**





Линзы контактные мягкие корригирующие дневного ношения clariti® elite.

Линзы произведены из силикон-гидрогелевого материала сомофилкон А (somofilcon A) 44% с влагосодержанием 56%, который характеризуется высокой кислородопроницаемостью (Dk).

Материал линз также содержит блокиратор ультрафиолетового излучения.

Линзы поставляются в стерильном виде, упакованные в блистер с упаковочным раствором в количестве 3 или 6 блистеров в картонной потребительской упаковке.

Линзы контактные мягкие корригирующие дневного ношения показаны для коррекции аметропии (миопии или гиперметропии) у людей с факическими или афакическими здоровыми глазами с астигматизмом, не превышающим -2,00 диоптрии, который не влияет на остроту зрения.

Линзы контактные мягкие плановой замены предназначены для многократного индивидуального использования в домашних условиях с соблюдением инструкции по применению в целях коррекции зрения.

Линзы подлежат самостоятельной очистке и дезинфекции конечным пользователем после каждого применения. Применяются с многофункциональными и пероксидными растворами для ухода за контактными линзами.

Линзы не содержат лекарственных средства, материалы животного и (или) человеческого происхождения, не влияют на возможность управления транспортным средством.

Линзы могут применяться всеми категориями лиц при отсутствии противопоказаний.

НЕ пользуйтесь контактными линзами, если возникло любое из следующих обстоятельств:

- Острые или затухающие инфекции или воспаления передней камеры глаз.
- Глазные болезни, повреждения или иные аномалии, которые влияют на состояние роговицы, конъюнктивы или век.
- Недостаточность секреции глаз (синдром «сухого глаза»).
- Гипестезия роговицы (снижение чувствительности роговицы), если она не вызвана афакией.
- Любые типы системных болезней, которые могут повлиять на состояние глаз или состояние которых может быть ухудшено от ношения мягких контактных линз.
- Аллергические реакции глаза или области вокруг глаз, которые могут быть вызваны или ухудшены ношением контактных линз.
- Любые инфекции роговицы в активной форме (бактериальные, грибковые и иные).
- Раздражение или покраснение глаз.
- Состояние пациента, при котором он не может ухаживать за контактными линзами или не имеет возможности получить помощь при уходе за линзами.

При ношении мягких контактных линз могут возникнуть следующие проблемы:

- Чувство жжения, покалывания или иной тип боли.
- Возможное снижение комфорта после первичного надевания в однодневный период ношения линзы.
- Ощущение инородного тела в глазу или поцарапанной роговицы.
- Увеличение секреции глаза (слишком обильное слезотечение).
- Необычные выделения из глаз.
- Покраснение глаз.
- Снижение остроты зрения.
- «Затуманивание» зрения, появление радужных кругов или ореолов вокруг объектов, светобоязнь (фотофобия).
- Сухость глаз.

Если пациент заметил любое состояние из вышеперечисленного, необходимо:

- Немедленно снять линзы.
- Если дискомфорт или возникшая проблема исчезли, тщательно изучить линзу.
- Если линза повреждена, НЕ надевать линзу обратно на глаз. Поместить линзу в контейнер для хранения и свяжитесь со своим офтальмологом/ оптометристом.

Своевременное лечение может предотвратить серьезные повреждения глаз. Несоблюдение рекомендаций врача увеличивает риск развития язвенного кератита.

ПРЕДОСТЕРЕЖЕНИЯ:

- **НЕ спите** в линзах, если у вас нет рекомендации офтальмолога.
- **НЕ носите** линзы дольше срока, рекомендованного врачом-офтальмологом/ оптометристом.
- **НЕ используйте** продукты бытовой химии (например, дезинфицирующие средства) для ухода за линзами.
- **НЕ носите** контактные линзы при использовании глазных капель (если у вас нет специальной рекомендации по закапыванию капель от вашего офтальмолога).
- **НЕ используйте** слюну для увлажнения контактных линз.
- **НЕ промывайте** ваши линзы водопроводной водой.
- **НЕ используйте** ваши линзы совместно с другими людьми.
- **НЕ используйте** линзы, если стерильная блистерная упаковка открыта или повреждена.
- **НЕ используйте** контактные линзы с истекшим сроком годности.

МЕРЫ ПРЕДОСТОРОЖНОСТИ:

- Всегда мойте руки перед началом манипуляций с линзами.
- Избегайте попадания на линзы и глаза косметики, лосьонов, аэрозолей и других веществ или вредных испарений и дыма.
- Избегайте длинных ногтей при манипуляциях с контактными линзами.



- Рекомендуется надевать линзы до нанесения макияжа.
- Не проводите манипуляции с линзами при наличии в руках других предметов: линза может быть повреждена.
- Точно следуйте рекомендациям по извлечению линз из упаковки, надеванию и снятию линз, указанным в инструкции или данным специалистом.
- Не перенашивайте линзы.
- Всегда утилизируйте однодневные линзы и линзы плановой замены по истечении рекомендованного специалистом срока ношения.
- Не используйте щипцы или иные инструменты для извлечения линзы из блистера, за исключением инструментов, специально для этого предназначенных.
- Всегда советуйтесь с врачом до начала использования изделия.
- Перед использованием препаратов для глаз всегда консультируйтесь со специалистом.
- Регулярно проводите осмотры глаз специалистом в рекомендованные сроки.
- Проинформируйте лечащего врача о ношении контактных линз.
- Проинформируйте работодателя о ношении контактных линз. Некоторые типы работы требуют использования средств защиты для глаз или требуется избегать ношения контактных линз во время работы.
- Обратитесь к специалисту перед тем, как использовать контактные линзы для занятия спортом, включая плавание и любые другие водные активности, так как содержащиеся в воде микроорганизмы могут привести к инфекциям, ухудшению зрения или слепоте.

ИНФОРМАЦИЯ О ПРИМЕНЕНИИ

Линзы контактные мягкие корригирующие дневного ношения используются для дневного многоразового ношения с частотой замены не более 1 месяца.

Необходимо следовать следующим указаниям по уходу и применению контактных линз:

- Всегда мойте и вытирайте руки перед началом манипуляций с контактными линзами
- Не используйте слюну или другие жидкости для смазки или повторного увлажнения линзы.
- У пациента всегда должна иметься запасная пара линз.

ЕСЛИ ЛИНЗА ВЫСОХЛА

Если по какой-либо причине линза находилась на воздухе (не в глазу или блистере), она высыхает и становится хрупкой. В этом случае не используйте линзу, утилизируйте ее и используйте вместо нее новую.

ЕСЛИ ЛИНЗА НЕПОДВИЖНА

Если линза перестала двигаться или не может быть извлечена (прилипла к глазу), можно закапать 2 или 3 капли капель для смазывания и увлажнения глаз, рекомендованных специалистом, и подождать, пока линза не будет свободно двигаться в глазу для ее дальнейшего удаления. Если линза остается неподвижной более 5 минут, пациенту незамедлительно необходимо обратиться к специалисту.

РЕЖИМ НОШЕНИЯ

Режим ношения линз должен быть определен лечащим врачом или оптометристом. Необходимо избегать перенашивания линз во избежание возникновения возможных проблем и нежелательных реакций. При ношении мягких контактных линз необходимо постоянно находиться под наблюдением специалиста и проводить регулярные осмотры. Режим осмотров определяет лечащий врач или оптометрист.

Максимальное рекомендованное время ношения линзы – менее 24 часов, в состоянии бодрствования.

ИНСТРУКЦИЯ ПО ПРИМЕНЕНИЮ

Крайне важно соблюдать следующие процедуры при манипуляциях с контактными линзами:

- Всегда тщательно мойте руки нейтральным мылом (рН приближен к 7), тщательно его смывайте и вытирайте руки безворсовым полотенцем.
- Не используйте мыло, содержащее увлажняющий крем, лосьон или масла. Эти вещества могут попасть на линзу и вызвать дискомфорт.
- Проводите манипуляции с линзой кончиками пальцев. Будьте осторожны при касании линзы ногтями.

РАСПАКОВКА ЛИНЗ

Упаковка линз специально разработана для сохранения ее стерильности. Блистер содержит 1 линзу. Для распаковки блистера следуйте следующим указаниям:

- Встряхните блистер и убедитесь, что линза погружена в раствор.
- Осторожно отогните фольгу для открытия блистера. Удерживайте блистер на ровной горизонтальной поверхности во избежание разбрызгивания раствора.

При открытии линза может приклеиться к внутренней поверхности фольги или к пластиковой упаковке. Это не влияет на стерильность линзы.

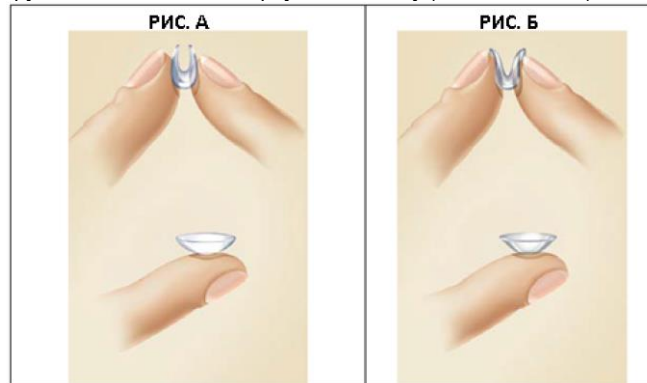
- Осторожно извлеките линзу и осмотрите ее, следуя дальнейшим инструкциям.

ОБРАЩЕНИЕ С КОНТАКТНЫМИ ЛИНЗАМИ

- Всегда начинайте манипуляции с правой линзы во избежание путаницы.
- Извлеките правую линзу из блистера и убедитесь, что линза увлажнена по всей поверхности, чистая, прозрачная, не имеет отложений. При обнаружении каких-либо дефектов на линзе, не используйте её. Верните дефектную линзу в оптику, своему врачу-офтальмологу. Используйте новую линзу.
- Перед надеванием линзы убедитесь, что линза находится в правильном положении, не вывернута наизнанку. Поместите линзу на указательный палец для определения её формы.



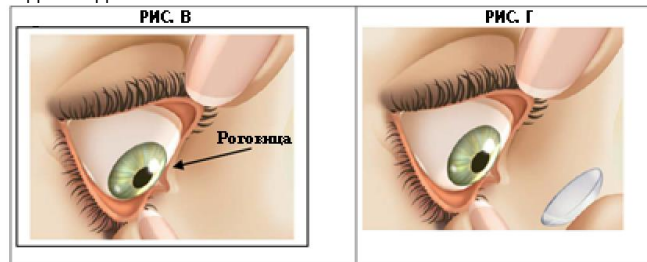
- Если края линзы направлены кнаружи, значит линза вывернута наизнанку (Рис. А и Рис. Б).



НАДЕВАНИЕ КОНТАКТНЫХ ЛИНЗ

- Разместите линзу на кончике указательного пальца. **УБЕДИТЕСЬ, ЧТО ЛИНЗА ВЫВЕРНУТА ВЕРНО!**
- Оттяните нижнее веко средним пальцем руки, в которой находится линза.
- Используйте средний или указательный палец другой руки, чтобы приподнять верхнее веко (Рис. В).
- Разместите линзу на глазу (Рис. Г).
- Повторите указанные манипуляции со вторым глазом.
- Линза самоцентрируется без дополнительных манипуляций.

Если указанный метод надевания линз сложен для выполнения пациентом, необходимо обратиться к специалисту для получения информации по альтернативным методам надевания контактных линз.



Примечание

Если после надевания линзы зрение размыто, возможно возникли следующие проблемы:

- Линза не самоцентрировалась. Пользуйтесь указаниями из пункта «Центрирование линзы».
- На линзе присутствуют косметика или масла.
- Линза вывернута неверно.

Если зрение все еще размыто, обратитесь к специалисту за консультацией.

ЦЕНТРИРОВАНИЕ ЛИНЗЫ

Если возникла необходимость центрировать линзу, выполните одну из следующих процедур:

- Прикройте веки и пальцем переместите линзу в центр массирующими движениями через закрытые веки.

ИЛИ

- Осторожно передвиньте децентрированную линзу на роговицу при открытых глазах, надавливая пальцем на край верхнего или нижнего века.

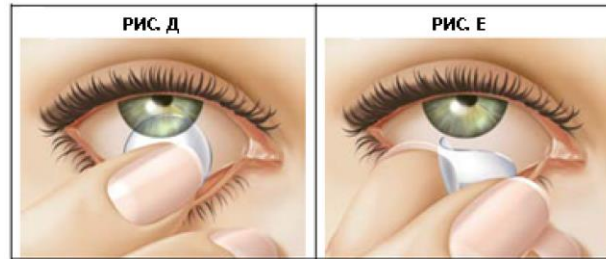
СНЯТИЕ КОНТАКТНЫХ ЛИНЗ

ВНИМАНИЕ! Сначала убедитесь, что линза находится на роговице, и лишь затем приступайте к ее снятию.

- Тщательно вымойте руки нейтральным мылом (рН приближен к 7), смойте его и вытрите руки безворсовым полотенцем.
- Извлеките правую линзу одним из предложенных ниже способов (Рис. Д и Рис. Е):

СПОСОБ 1:

- Посмотрите вверх; сдвиньте линзу к нижней части глаза используя указательный палец руки.
- Аккуратно зажмите линзу между большим и указательным пальцами.
- Уберите линзу.



СПОСОБ 2:

- Разместите руку на полотенце под глазом для того, чтобы поймать линзу.
- Разместите указательный палец руки на центре верхнего века и большой палец на центре нижнего века.
- Нажмите с усилием на веки и моргните. Линза должна остаться в руке.
- Повторите манипуляции со вторым глазом.
- После извлечения линзы следуйте дальнейшим рекомендациям по уходу за контактными линзами или утилизируйте ее согласно рекомендациям по утилизации.

УХОД ЗА КОНТАКТНЫМИ ЛИНЗАМИ ДНЕВНОГО НОШЕНИЯ

Уход за контактными линзами включает в себя следующее: очистка, промывание, дезинфекция, хранение, увлажнение, смазывание и удаление белковых отложений.

Рекомендуется очищать линзы сразу после их снятия с глаз. Для поддержания сохранности и комфортного ношения линз необходимо сначала очистить и промыть линзы, и только после дезинфицировать их. Используйте только химическую систему дезинфекции (многофункциональные или пероксидные растворы), предназначенную для мягких контактных линз и рекомендованную только врачом-офтальмологом или оптометристом.

Для правильного ухода за линзами необходимо следовать инструкциям по режимам обработки и хранению линз в растворе, описанным в эксплуатационной документации используемого средства по уходу за линзами и рекомендациям специалиста.

Упаковочный раствор блистера не пригоден для повторного хранения линз и подлежит утилизации после первого вскрытия блистера.

После первого вскрытия блистер, в котором поставляются линзы, не пригоден для хранения линз и подлежит утилизации, а линзы необходимо хранить в специальных контейнерах, предназначенных и рекомендованных для хранения мягких контактных линз. В контейнере для хранения контактных линз могут присутствовать бактерии, поэтому после надевания линз из контейнера необходимо вылить жидкость, промыть рекомендованными стерильными растворами и дать высохнуть на воздухе. Контейнер необходимо регулярно заменять новым в соответствии с рекомендациями изготовителя или специалиста.

ДЕЗИНФЕКЦИЯ

Дезинфекция проводится согласно рекомендациям по уходу за контактными линзами, описанным в эксплуатационной документации на растворы для ухода за контактными линзами и в соответствии с рекомендациями врача-офтальмолога или оптометриста.

ХРАНЕНИЕ, ТРАНСПОРТИРОВКА И СРОК ГОДНОСТИ

Линзы необходимо хранить при температуре от 0° до 30°С.

Линзы можно перевозить при температуре от -50°С до 45°С любыми видами крытых транспортных средств.

Кратковременные отклонения от указанных интервалов температур не оказывают значительного эффекта на стабильность изделия.

Целостность упаковки сохраняется при обычных процедурах погрузки и транспортировки, сохраняя стерильность изделия.

Срок годности линз составляет 4 года с даты производства. Дата истечения срока годности изделия указана на упаковке.

СОСТАВ

Состав линзы:

силикон-гидрогелевый материал сомофилкон А (somofilcon А) 44% с влажностью 56%.

Состав первичной упаковки (блистера):

- Блистер: Полипропилен
- Фольга, ламинированная алюмином
- Боратно-солевой упаковочный раствор или Фосфатно-солевой упаковочный раствор

ТЕХНИЧЕСКАЯ ИНФОРМАЦИЯ

| Линзы контактные мягкие корригирующие дневного ношения clariti® elite | |
|---|--------------|
| Материал | сомофилкон А |
| Влажностное содержание, % | 56 |
| Кислородная проницаемость (Dk) | 60 |



| | |
|--|--|
| Модуль упругости, МПа | 0,5 |
| Коэффициент кислородной проницаемости (Dk/t) при -3,00 D | 86 |
| Базовая кривизна, мм | 8,6 |
| Общий диаметр, мм | 14,2 |
| Толщина в центре при -3,00 D | 0,07 |
| Оптическая сила, дптр | от -10,00 до +8,00 с шагами в диапазонах от -10,00 до -8,50 (шаг 0,50 D), от -8,00 до +6,00 (шаг 0,25 D), от +6,50 до +8,00 (шаг 0,50 D) |

ПРИМЕНЯЕМЫЕ СТАНДАРТЫ

| | | | | |
|------------------------|------------------------|-------------------------|------------------|----------------------|
| BS EN ISO 18369-1:2017 | BS EN ISO 11607-1:2020 | BS EN ISO 10993-10:2013 | BS EN 556-1:2001 | BS EN ISO 11987:2012 |
| BS EN ISO 18369-2:2017 | BS EN ISO 15223-1:2016 | BS EN ISO 10993-11:2006 | ISO 17665-1:2006 | BS EN ISO 14971:2012 |
| BS EN ISO 18369-3:2017 | BS EN ISO 11978:2017 | BS EN ISO 11737-1:2018 | ISO 17665-2:2009 | BS EN ISO 13485:2016 |
| BS EN ISO 18369-4:2017 | BS EN ISO 10993-5:2009 | BS EN ISO 11737-2:2020 | ISO 17665-3:2013 | |

ИНФОРМАЦИЯ О СТЕРИЛИЗАЦИИ

Стерилизация линз осуществляется методом паровой стерилизации в автоклаве с системой воздушного баланса. Стерилизация проводится для линз, упакованных в блистер и проводится методом паровой стерилизации с использованием влажного жара (пара) в валидированных автоклавах, выполняющих контроль параметров (уровня стерильности) продукции. При валидации процесса стерилизации был достигнут уровень стерильности изделий (SAL) 10^{-6} и выше.

ВЛИЯНИЕ НА ОКРУЖАЮЩУЮ СРЕДУ

Изделие при правильном использовании, транспортировке, хранении и утилизации не оказывают негативного воздействия на человека и окружающую среду.

УТИЛИЗАЦИЯ

Отходы, образующиеся при применении контактных линз, не классифицируются как опасные отходы согласно Приложению III Европейской Директивы 91/689/ЕЕС от 12 декабря 1991 г. «Об опасных отходах» в соответствии с перечисленными опасностями H1-H14.

С точки зрения эпидемиологической безопасности отходы классифицируются в соответствии с классификационной системой, документированной в решении Европейской Комиссии от 3 мая 2000 г. №2000/532/ЕС:

Класс опасности:

18 01 04 – безопасные отходы, для которых не требуется специальная система сбора и утилизации с точки зрения предотвращения распространения инфекций.

Отходы от применения контактных линз должны утилизироваться в соответствии с любыми применимыми локальными/национальными стандартами по утилизации отходов.

ПРОИЗВОДИТЕЛЬ

CooperVision Manufacturing Limited
(КуперВижн Мануфэкчуринг Лимитед)
South Point, Hamble, Southampton, SO31 4RF, United Kingdom (Соединенное Королевство)

ГАРАНТИЯ И РЕКЛАМАЦИИ

Производитель гарантирует качество изделий в течение всего срока годности при соблюдении потребителем условий эксплуатации, транспортирования и хранения.

Все жалобы на изделие на территории Российской Федерации следует направлять уполномоченному представителю производителя в Российской Федерации ООО «КуперВижн РУС» по адресу: Российская Федерация, 123112, г. Москва, Пресненская набережная, дом 6, строение 2, эт. 17, пом. I, ком. № 1707а.

тел: 8-800-200-77-44; +7 495 995 80 15

e-mail: info@coopervision.com.ru

Регистрационное удостоверение на медицинское изделие: № ФСЗ 2011/10304 от 9 февраля 2022 г.